

คำชี้แจงการลงทะเบียนประชุมสามัญผู้ถือหุ้นผ่านสื่ออิเล็กทรอนิกส์ (e-AGM) บริษัท ไอรา แฟคตอริง จำกัด (มหาชน)

1. การลงทะเบียน / การยืนยันตัวตน

บริษัทฯ จะเริ่มลงทะเบียนล่วงหน้า (Pre-registered) สำหรับการเข้าร่วมประชุมผู้ถือหุ้นตั้งแต่วันที่ 1 เมษายน 2567 เวลา 12.00 น. เป็นต้นไป จนกว่าจะถึงกำหนดเวลาประชุม

1.1 ผู้ถือหุ้นที่เข้าประชุมด้วยตนเอง ลงทะเบียน ตามข้อ 2


1.2 ในกรณีผู้ถือหุ้นที่มอบฉันทะให้แก่บุคคลอื่น (ผู้รับมอบฉันทะ) เข้าร่วมประชุมแทนโปรดเตรียมเอกสารดังนี้

- แบบฟอร์มแจ้งข้อมูลผู้รับมอบฉันทะเพื่อลงทะเบียนประชุมสามัญผู้ถือหุ้นผ่านสื่ออิเล็กทรอนิกส์ (e-AGM)
- หนังสือมอบฉันทะ (ตามสิ่งที่ส่งมาด้วย 8)
- เอกสารยืนยันตัวตน* ของผู้ถือหุ้นและผู้รับมอบฉันทะ (ตามสิ่งที่ส่งมาด้วย 6)

กรุณาสแกนหรือถ่ายรูปเอกสารข้างต้นส่งมายัง e-mail : ir-af@airafactoring.co.th และเอกสารฉบับจริงให้จัดส่งมายัง “เลขานุการบริษัท” ตามที่อยู่ด้านล่าง ภายในวันที่ 17 เมษายน 2567

บริษัท ไอรา แฟคตอริง จำกัด (มหาชน) 188 อาคารสปริง ทาวเวอร์ ชั้น 12 A ถนนพญาไท
แขวงทุ่งพญาไท เขตพญาไท กรุงเทพมหานคร 10400

2. ผู้ถือหุ้นสามารถลงทะเบียน (e-Registration) ได้ตั้งแต่วันที่ 1 เมษายน 2567 เวลา 12.00 น. โดยสแกน QR Code ด้านล่าง



3. ผู้ถือหุ้นหรือผู้รับมอบฉันทะสามารถศึกษาขั้นตอนและวิธีการลงทะเบียนการประชุมอิเล็กทรอนิกส์สำหรับผู้ถือหุ้น (ตามคู่มือการลงทะเบียน)

4. เงื่อนไขเกี่ยวกับการจัดประชุมผู้ถือหุ้นผ่านระบบ DAP e-Shareholder Meeting ดังนี้

4.1 การจัดประชุมผู้ถือหุ้นผ่านระบบ DAP e-Shareholder Meeting โดยใช้โปรแกรม WebEx ซึ่งผู้ถือหุ้นสามารถลงทะเบียนและเข้าสู่ระบบประชุมผ่านลิงค์ ตามข้อ 2

4.2 อุปกรณ์ที่ผู้ถือหุ้นต้องจัดเตรียมเพื่อให้สามารถเข้าร่วมประชุมผู้ถือหุ้นผ่านระบบ DAP e-Shareholder Meeting ดังนี้

- Computer / Notebook / Tablet / I pad / I Phone / Smartphone ระบบ iOS หรือ Android
- Internet ความเร็วขั้นต่ำ 1/1 Mbps
- Browser ที่รองรับ Internet Explorer v.7 ขึ้นไป Mozilla Firefox, Google Chrome

4.3 ในการจัดประชุมผู้ถือหุ้นผ่านระบบ DAP e-Shareholder Meeting บริษัทจะเก็บรวบรวม ใช้ เปิดเผยข้อมูลส่วนบุคคลของผู้ถือหุ้นเพื่อเป็นการปฏิบัติหน้าที่ตามที่กฎหมายกำหนดและเพื่อประโยชน์ในการให้บริการแก่ผู้ถือหุ้นในการเข้าร่วมประชุมผู้ถือหุ้น ซึ่งผู้ถือหุ้นจะได้รับความคุ้มครองตามนโยบายการคุ้มครองข้อมูลส่วนบุคคล (Private Policy)

แบบฟอร์มแจ้งข้อมูลผู้รับมอบฉันทะเพื่อลงทะเบียน ประชุมสามัญผู้ถือหุ้นผ่านสื่ออิเล็กทรอนิกส์ (e-AGM)

เขียนที่

วันที่

ข้าพเจ้า (นาย / นางสาว / นาง) สัญชาติ.....

อยู่บ้านเลขที่ ถนน..... ตำบล/แขวง.....

อำเภอ/เขต..... จังหวัด..... รหัสไปรษณีย์.....

อีเมล (e-mail) โทรศัพท์

เป็นผู้ถือหุ้นของบริษัท ไอรา แฟคตอริง จำกัด (มหาชน) (“บริษัท”) โดยถือหุ้นจำนวนทั้งสิ้นรวม.....หุ้น

ข้าพเจ้าขอแจ้งอีเมลและโทรศัพท์ของผู้รับมอบฉันทะเพื่อเข้าร่วมประชุมสามัญผู้ถือหุ้นประจำปี 2567 ในวันพุธ ที่ 24 เมษายน 2567 เวลา 10.00 น. และขอให้บริษัทกรุณาส่งชื่อผู้ใช้ (Username) และรหัสผู้ใช้ (Password) มายังอีเมล (e-mail) ของผู้รับมอบฉันทะ สำหรับเข้าร่วมประชุมผ่านสื่ออิเล็กทรอนิกส์ (e-AGM) ดังนี้

อีเมล (e-mail) โทรศัพท์

ลงชื่อ.....ผู้ถือหุ้น

(.....)

หมายเหตุ:

กรุณาพิมพ์แบบฟอร์มแจ้งข้อมูลผู้รับมอบฉันทะเพื่อลงทะเบียนประชุมสามัญผู้ถือหุ้นผ่านสื่ออิเล็กทรอนิกส์ (e-AGM) และจัดส่งแบบฟอร์มที่กรอกข้อมูลเรียบร้อยแล้ว พร้อมแนบเอกสารยืนยันตัวตน*ของผู้มอบฉันทะ และผู้รับมอบฉันทะ พร้อมหนังสือมอบฉันทะ เพื่อใช้ในการตรวจสอบสิทธิในการเข้าร่วมประชุม e-AGM ให้แก่บริษัทภายในวันพุธที่ 17 เมษายน 2567 ผ่านช่องทาง

ต่อไปนี้ • ทาง e-mail: ir_af@airafactoring.co.th หรือ

• ทางไปรษณีย์: เลขานุการบริษัท บริษัท ไอรา แฟคตอริง จำกัด (มหาชน)

188 อาคารสปริง ทาวเวอร์ ชั้น 12 A ถนนพญาไท

แขวงทุ่งพญาไท เขตพญาไท กรุงเทพมหานคร 10400

คู่มือการใช้งาน

ระบบการประชุมผู้ถือหุ้นผ่านสื่ออิเล็กทรอนิกส์



สารบัญ

- 1 เตรียมพร้อมก่อนใช้งานระบบการประชุมผู้ถือหุ้นผ่านสื่ออิเล็กทรอนิกส์ (DAP e-Shareholder Meeting)

- 2 ขั้นตอนการลงทะเบียนผ่านระบบ (e-Registration)

- 3 ขั้นตอนการเข้าร่วมประชุม

- 4 การใช้งานฟังก์ชันคำถาม (e-Question) และฟังก์ชันลงคะแนนเสียง (e-Voting)

- 5 การตั้งค่าน์รหัสผ่านใหม่ (Reset Password)

1 เตรียมพร้อมก่อนใช้งานระบบการประชุมผู้ถือหุ้น ผ่านสื่ออิเล็กทรอนิกส์ (DAP e-Shareholder Meeting)

เตรียมอุปกรณ์อิเล็กทรอนิกส์ ที่มีกล้องถ่ายรูป
เพื่อใช้ลงทะเบียนการเข้าประชุม



PC Computer



Notebook



Tablet



Mobile



สามารถเข้าสู่ระบบ DAP e-Shareholder Meeting
ผ่าน Web Browser



Google Chrome

(แนะนำ)



Safari



Edge

เอกสารที่ต้องใช้สำหรับการลงทะเบียน

บุคคลธรรมดา



บัตรประจำตัวประชาชน

หรือ



หนังสือเดินทาง

นิติบุคคล



หนังสือรับรองนิติบุคคล

+



บัตรประจำตัวประชาชน

หรือ



หนังสือเดินทาง

ช่องทางการลงทะเบียนเข้าประชุมสำหรับผู้ถือหุ้น

ลงทะเบียนด้วยตนเองผ่านระบบ DAP e-Shareholder Meeting (e-Registration)

เข้าประชุมด้วยตนเอง

บุคคลธรรมดาไทย บุคคลต่างชาติ นิติบุคคล

มอบฉันทะให้ผู้อื่น (ก)

มอบฉันทะให้ผู้อื่น (ข)

มอบฉันทะให้กรรมการอิสระ (ข)



DAP
e-Shareholder
Meeting

ลงทะเบียนโดยส่งเอกสารไปยังบริษัท*

1



ผู้ถือหุ้นส่งเอกสารยืนยันตัวตน ไปยังบริษัทจดทะเบียนเพื่อลงทะเบียนเข้าประชุม ตามที่ระบุในหนังสือเชิญประชุมผู้ถือหุ้น

2



เจ้าหน้าที่บริษัทจดทะเบียน ตรวจสอบข้อมูล และลงทะเบียนให้กับผู้ถือหุ้น โดยระบบจะแจ้งผลการลงทะเบียน พร้อม Username ในการเข้าประชุมให้ผู้ถือหุ้นต่อไป

* กรุณาศึกษารายละเอียดการลงทะเบียน อาทิ เอกสาร / ช่องทางการนำส่งเอกสารตามที่ระบุในหนังสือเชิญประชุมผู้ถือหุ้น


กรณีมอบฉันทะ

สำหรับผู้ถือหุ้นที่ไม่สะดวกเข้าร่วมประชุม สามารถมอบฉันทะได้ กรุณาศึกษารายละเอียดการมอบฉันทะ ได้ในหนังสือเชิญประชุมผู้ถือหุ้น

2 ขั้นตอนการลงทะเบียนผ่านระบบ (e-Registration)

เข้าสู่ระบบเพื่อลงทะเบียนได้จากลิงค์การลงทะเบียนที่แจ้งในหนังสือเชิญประชุมผู้ถือหุ้น

1 กดเลือก “ลงทะเบียนใหม่”



DAP E-Shareholder Meeting

บริษัท กคสอโดย SET
การประชุมสามัญผู้ถือหุ้นประจำปี 2565 ครั้งที่ 1/2565
31 มกราคม 2565 ผ่านสื่ออิเล็กทรอนิกส์ เวลา 14.00 น.

เข้าสู่ระบบ

อีเมล

รหัสผ่าน

ลิ้งค์สมัครผ่าน

เข้าสู่ระบบ

หรือ

ลงทะเบียนใหม่


[คู่มือการลงทะเบียนผู้ถือหุ้น](#)
Recommended Browser: Chrome



2 ผู้ถือหุ้นยอมรับข้อตกลงและเงื่อนไขการเข้าประชุมผู้ถือหุ้นผ่านระบบ DAP e-Shareholder Meeting โดยทำเครื่องหมาย และกดปุ่ม “ตกลง”

ข้อตกลงและเงื่อนไขการเข้าประชุมผู้ถือหุ้นผ่านระบบ DAP e-Shareholder Meeting

WGBr3t+... 1 / 2 36% +



เอกสารนี้เป็นเอกสารที่ประชุมผู้ถือหุ้นผ่านระบบ DAP e-Shareholder Meeting

ผู้ถือหุ้นที่ยอมรับและเห็นด้วยกับข้อมูลส่วนบุคคลที่แนบมาพร้อมกับการประชุมผู้ถือหุ้นผ่านระบบ DAP e-Shareholder Meeting สามารถคลิกปุ่ม “ตกลง” เพื่อรับทราบและยินยอมต่อการประชุมผู้ถือหุ้นผ่านระบบ DAP e-Shareholder Meeting ดังต่อไปนี้

1. ผู้ถือหุ้นที่ยอมรับและเห็นด้วยกับข้อมูลส่วนบุคคลที่แนบมาพร้อมกับการประชุมผู้ถือหุ้นผ่านระบบ DAP e-Shareholder Meeting จะต้องปฏิบัติตามเงื่อนไขการเข้าร่วมประชุมผู้ถือหุ้นผ่านระบบ DAP e-Shareholder Meeting ดังต่อไปนี้
2. ผู้ถือหุ้นที่ยอมรับและเห็นด้วยกับข้อมูลส่วนบุคคลที่แนบมาพร้อมกับการประชุมผู้ถือหุ้นผ่านระบบ DAP e-Shareholder Meeting จะต้องปฏิบัติตามเงื่อนไขการเข้าร่วมประชุมผู้ถือหุ้นผ่านระบบ DAP e-Shareholder Meeting ดังต่อไปนี้
3. ผู้ถือหุ้นที่ยอมรับและเห็นด้วยกับข้อมูลส่วนบุคคลที่แนบมาพร้อมกับการประชุมผู้ถือหุ้นผ่านระบบ DAP e-Shareholder Meeting จะต้องปฏิบัติตามเงื่อนไขการเข้าร่วมประชุมผู้ถือหุ้นผ่านระบบ DAP e-Shareholder Meeting ดังต่อไปนี้

เมื่อจากระบบ DAP e-Shareholder Meeting มีการใช้เทคโนโลยีเพื่อช่วยพิสูจน์ตัวตนของผู้ถือหุ้นก่อนการอนุมัติ (Approve) ให้เข้าร่วมประชุมผ่านระบบ DAP e-Shareholder Meeting เช่น มีการใช้ข้อมูลภาพใบหน้าด้วยเทคโนโลยีการจดจำใบหน้า (Face Recognition) ซึ่งข้อมูลดังกล่าวเป็นข้อมูลส่วนบุคคลที่มีความอ่อนไหวและมีความจำเป็นหรือเกี่ยวข้องกับการจัดการประชุมที่ผู้จัดประชุมได้จัดขึ้น

ผู้ถือหุ้นยินยอมให้ผู้จัดประชุมเก็บรวบรวม ใช้ และเปิดเผยข้อมูลส่วนบุคคลที่มีความอ่อนไหวของผู้ถือหุ้น เพื่อวัตถุประสงค์ในการจัดการประชุมที่ผู้จัดประชุมได้จัดขึ้น

หากผู้ถือหุ้นได้อ่านและตกลงผูกพันตามข้อตกลงและเงื่อนไขการเข้าประชุมผู้ถือหุ้นผ่านระบบ DAP e-Shareholder Meeting รวมถึงการให้ความยินยอมเกี่ยวกับข้อมูลส่วนบุคคลที่มีความอ่อนไหวตามที่ระบุไว้ข้างต้นแล้ว โปรดคลิกปุ่ม “ตกลง” ด้านล่างเพื่อดำเนินการต่อไป

ยกเลิก
ตกลง

2.1 เข้าประชุมด้วยตนเอง – บุคคลธรรมดา ถือบัตรประจำตัวประชาชน



1 เลือกรูปแบบการลงทะเบียน

- เข้าร่วมประชุมด้วยตนเอง มอบเงินท่

2 ระบุประเภทผู้ถือหุ้

- บุคคลธรรมดาไทย บุคคลต่างประเทศ / บุคคลที่ไม่มีบัตร ประชาชน นิติบุคคล

3 กรอกข้อมูลผู้ถือหุ้

- ชื่อ-นามสกุล
- เลขที่บัตรประจำตัวประชาชน / หมายเลขหลังบัตร (Optional)
- วัน เดือน ปี เกิด (กรณาระบุปี เป็น พ.ศ.)
- อีเมล (สำหรับเป็น Username ในการเข้าสู่ระบบการประชุม)
- รหัสผ่าน (Password)
- หมายเลขโทรศัพท์มือถือ

การตั้งรหัสผ่านควรมีความยาว 8-15 ตัวอักษร ประกอบด้วยอักขระดังต่อไปนี้

1. ตัวอักษรภาษาอังกฤษพิมพ์ใหญ่
2. ตัวอักษรภาษาอังกฤษพิมพ์เล็ก
3. ตัวเลข หรือ อักขระพิเศษ

ผู้ถือหุ้ให้ความยินยอมรับเอกสารในรูปแบบอิเล็กทรอนิกส์จากผู้จัดประชุม โดยทำเครื่องหมาย กดปุ่ม “ดำเนินการถัดไป”

4 กรอกรหัสผ่านแบบครั้งเดียว (OTP)

ระบบจะทำการจัดส่งรหัสผ่านแบบครั้งเดียว (OTP) ไปยังหมายเลขโทรศัพท์มือถือและอีเมลที่ระบุไว้ตอนต้น (กรณีผู้ถือหุ้ระบุหลายเลขโทรศัพท์ต่างประเทศ ระบบจะนำส่งรหัส OTP ไปยังอีเมลเพียงช่องทางเดียว)

เมื่อกรอกรหัส OTP แล้วให้กดปุ่ม “ดำเนินการถัดไป”

5 ถ่ายภาพตนเอง

ผู้ถือหุ้नทำการถ่ายภาพตนเองพร้อมบัตรประจำตัวประชาชน จำนวน 3 ขั้นตอน ดังนี้

รูปที่ 1 : รูปปัจจุบัน

รูปที่ 2 : รูปบัตรประจำตัวประชาชน

รูปที่ 3 : รูปปัจจุบันคู่กับบัตรประจำตัวประชาชน

6 ตรวจสอบข้อมูลการลงทะเบียนและข้อมูลการถือหลักทรัพ์

ผู้ถือหุ้นโปรดรักษา Username (รหัสผู้ใช้) และ Password (รหัสผ่าน) ให้เป็นความลับไม่ควรเปิดเผยให้ผู้อื่นรับทราบ

ตรวจสอบข้อมูลการลงทะเบียนและการถือครองหลักทรัพ์ หากตรวจสอบแล้วข้อมูลถูกต้องให้กดปุ่ม “ยืนยัน”

2.2 เข้าร่วมด้วยตนเอง – บุคคลต่างประเทศ / บุคคลที่ไม่มีบัตรประชาชน หรือ นิติบุคคล

1 เลือกรูปแบบการลงทะเบียน

- เข้าร่วมประชุมด้วยตนเอง มอบฉันทะ

2 ระบุประเภทผู้ถือหุ้น

- บุคคลธรรมดาไทย บุคคลต่างประเทศ /
บุคคลที่ไม่มีบัตร ประชาชน นิติบุคคล

3 กรอกข้อมูลส่วนบุคคล

บุคคลต่างชาติ /บุคคลที่ไม่มีบัตรประชาชน

- ชื่อ-นามสกุล
- เลขที่หนังสือเดินทาง / ใบต่างด้าว / บัตรข้าราชการ
- อีเมล (สำหรับเป็น Username ในการเข้าสู่ระบบการประชุม)
- รหัสผ่าน (Password)
- หมายเลขโทรศัพท์มือถือ


นิติบุคคล

- ชื่อนิติบุคคล (ชื่อบริษัท)
- เลขจดทะเบียนนิติบุคคล
- ข้อมูลผู้แทนนิติบุคคล : เลขที่บัตรประจำตัวประชาชน / หมายเลขหลังบัตร (Optional) และวันเดือนปีเกิด
- อีเมล (สำหรับเป็น Username ในการเข้าสู่ระบบการประชุม)
- รหัสผ่าน (Password)
- หมายเลขโทรศัพท์มือถือ

การตั้งรหัสผ่านควรมีความยาว 8-15 ตัวอักษร ประกอบด้วยอักขระดังต่อไปนี้

1. ตัวอักษรภาษาอังกฤษพิมพ์ใหญ่
2. ตัวอักษรภาษาอังกฤษพิมพ์เล็ก
3. ตัวเลข หรือ อักขระพิเศษ

ผู้ถือหุ้นให้ความยินยอมรับเอกสารในรูปแบบอิเล็กทรอนิกส์จากผู้จัดประชุม โดยทำเครื่องหมาย กดปุ่ม “ดำเนินการถัดไป”



4 กรอกรหัสผ่าน แบบครั้งเดียว (OTP)




ระบบจะทำการจัดส่งรหัสผ่านแบบครั้งเดียว (OTP) ไปยังหมายเลขโทรศัพท์มือถือและอีเมลที่ระบุไว้ตอนต้น (กรณีผู้ถือหุ่นระบุหลายเลขโทรศัพท์ต่างประเทศ ระบบจะนำส่งรหัส OTP ไปยังอีเมลเพียงช่องทางเดียว)

เมื่อกรอกรหัส OTP แล้วให้กดปุ่ม “ดำเนินการถัดไป”

5 ถ่ายภาพตนเอง / แนบเอกสารที่เกี่ยวข้อง



ผู้ถือหุ่นทำการถ่ายภาพตนเอง 1 รูป
พร้อมแนบเอกสารตามที่ระบุในหนังสือ
เชิญประชุม

 อีพไคลดโฟล์



ผู้ถือหุ่นแนบเอกสารตามที่ระบุใน
หนังสือเชิญประชุม

 อีพไคลดโฟล์

6 ตรวจสอบข้อมูลการ ลงทะเบียนและข้อมูล การถือหลักทรัพย์

ผู้ถือหุ่นโปรดรักษา Username
(รหัสผู้ใช้) และ Password
(รหัสผ่าน) ให้เป็นความลับ
ไม่ควรเปิดเผยให้ผู้อื่นรับทราบ



ตรวจสอบข้อมูลการลงทะเบียนและการถือครอง
หลักทรัพย์ หากตรวจสอบแล้วข้อมูลถูกต้อง
ให้กดปุ่ม “ยืนยัน”

2.3 มอบฉันทะ - แบบ ก (ผู้รับมอบทั่วไป)



1 เลือกรูปแบบการลงทะเบียน

- เข้าร่วมประชุมด้วยตนเอง
 มอบฉันทะ

2 กรอกข้อมูลส่วนบุคคล ของผู้มอบฉันทะ และกรอกรหัสผ่าน แบบครั้งเดียว (OTP)

- ชื่อ-นามสกุล
- เลขที่บัตรประจำตัวประชาชน / หมายเลขหลังบัตร (Optional)
- วัน เดือน ปี เกิด (กรณาระบุปี เป็น พ.ศ.)
- อีเมล
- หมายเลขโทรศัพท์มือถือ

ผู้ถือหุ้นให้ความยินยอมรับเอกสาร
 ในรูปแบบอิเล็กทรอนิกส์จากผู้จัดประชุม
 โดยทำเครื่องหมาย กดปุ่ม
 “ดำเนินการถัดไป”

3 ระบุประเภทการมอบฉันทะ


- มอบฉันทะแบบ ก (ผู้รับมอบทั่วไป)
 มอบฉันทะแบบ v (ผู้รับมอบทั่วไป)

4 กรอกข้อมูลส่วนบุคคล ของผู้รับมอบฉันทะ

- ชื่อ-นามสกุล
- อายุ
- เลขที่บัตรประจำตัวประชาชน
- ที่อยู่
- อีเมล
- หมายเลขโทรศัพท์มือถือ

 **อัพโหลดไฟล์**

ผู้ถือหุ้นแนบเอกสารใบมอบฉันทะ ก พร้อมเอกสาร
 ประกอบตามที่ระบุในหนังสือเชิญประชุม
 สามารถดาวน์โหลดเอกสารใบมอบฉันทะ ก ผ่านระบบ ได้ที่

 **เอกสารใบมอบฉันทะ ก.**

เมื่อกรอกข้อมูลครบถ้วนให้กดปุ่ม “ดำเนินการถัดไป”

ตรวจสอบข้อมูล
การลงทะเบียนและ
ข้อมูลการถือหลักทรัพย์



ตรวจสอบข้อมูลการลงทะเบียนและการถือครอง
หลักทรัพย์ หากตรวจสอบแล้วข้อมูลถูกต้อง
ให้กดปุ่ม “ยืนยัน”

ระบบจะส่งอีเมลพร้อมรหัสผ่าน (Initial Password) ไปยังอีเมลของผู้รับมอบอำนาจ
เมื่อผู้รับมอบอำนาจเข้าสู่ระบบจะต้องทำการเปลี่ยนรหัสผ่าน และเข้าสู่ระบบการประชุมอีกครั้ง



2.4 มอบฉันทะ - แบบ v (ผู้รับมอบทั่วไป หรือ กรรมการอิสระ)



1 เลือกรูปแบบการลงทะเบียน

- เข้าร่วมประชุมด้วยตนเอง
 มอบฉันทะ

2 กรอกข้อมูลส่วนบุคคล
ของผู้มอบฉันทะ
และกรอกรหัสผ่าน
แบบครั้งเดียว (OTP)

- ชื่อ-นามสกุล
- เลขที่บัตรประจำตัวประชาชน / หมายเลขหลังบัตร (Optional)
- วัน เดือน ปี เกิด (กรณาระบุปี เป็น พ.ศ.)
- อีเมล
- หมายเลขโทรศัพท์มือถือ

ผู้ถือหุ้นให้ความยินยอมรับเอกสารในรูปแบบอิเล็กทรอนิกส์จากผู้จัดประชุม โดยทำเครื่องหมาย กดปุ่ม “ดำเนินการถัดไป”

- กรอกรหัสผ่านแบบครั้งเดียว (OTP)

3 ระบุประเภทการมอบฉันทะ

- มอบฉันทะแบบ v (ผู้รับมอบทั่วไป)
 มอบฉันทะแบบ v (กรรมการอิสระ)

4 กรอกข้อมูลส่วนบุคคล
ของผู้รับมอบฉันทะ

ผู้รับมอบทั่วไป

- ชื่อ-นามสกุล
- อายุ
- เลขที่บัตรประจำตัวประชาชน
- ที่อยู่
- อีเมล
- หมายเลขโทรศัพท์มือถือ

กรรมการอิสระ

- เลือกชื่อกรรมการอิสระ

5 ลงคะแนนเสียงล่วงหน้า

วาระที่ 1 รับทราบผลการดำเนินงานของบริษัทในรอบปี 2564

วาระที่ 2 พิจารณายกมติตั้งแสดงฐานะการเงินและงบกำไรขาดทุนสำหรับปีสิ้นสุด ณ วันที่ 31 ธันวาคม 2564

เห็นด้วย
 ไม่เห็นด้วย
 งดออกเสียง

วาระที่ 3 พิจารณาเลือกตั้งกรรมการแทนกรรมการที่ครบกำหนดออกจากตำแหน่งตามวาระ

วาระที่ 3.1 นายสมชาย เพ็งทอง

เห็นด้วย
 ไม่เห็นด้วย
 งดออกเสียง

ผู้ถือหุ้น (มอบฉันทะ) กดลงคะแนนเสียงล่วงหน้า

ให้ครบถ้วนทุกวาระ โดยมี 3 ตัวเลือก ได้แก่

- เห็นด้วย
- ไม่เห็นด้วย
- งดออกเสียง

 ไอโฟนไอพี

ผู้ถือหุ้นแบบเอกสารใบมอบฉันทะ v พร้อมเอกสารประกอบตามที่ระบุในหนังสือเชิญประชุม

สามารถดาวน์โหลดเอกสารใบมอบฉันทะ v ผ่านระบบ ได้ที่

 เอกสารใบมอบฉันทะ v.

เมื่อกรอกข้อมูลครบถ้วนให้กดปุ่ม “ดำเนินการถัดไป”

6 ตรวจสอบข้อมูลการลงทะเบียนและข้อมูลการถือหลักทรัพย์



ตรวจสอบข้อมูลการลงทะเบียนและการถือครองหลักทรัพย์ หากตรวจสอบแล้วข้อมูลถูกต้องให้กดปุ่ม “ยืนยัน”

ระบบจะส่งอีเมลพร้อมรหัสผ่าน (Initial Password) ไปยังอีเมลของผู้รับมอบฉันทะ เมื่อผู้รับมอบฉันทะเข้าสู่ระบบจะต้องทำการเปลี่ยนรหัสผ่าน และเข้าสู่ระบบการประชุมอีกครั้ง

3 ขั้นตอนการเข้าร่วมประชุม

1

<https://portal.eservice.setgroup.or.th>

ผู้ถือหุ้นเข้าสู่ระบบ DAP e-Shareholder Meeting เพื่อเข้าร่วมการประชุมผ่านสื่ออิเล็กทรอนิกส์ตามวันและเวลาประชุมที่บริษัทกำหนด

สามารถกดลิงก์เข้าร่วมประชุมได้จากอีเมลที่ได้รับจากระบบ



2

เข้าสู่ระบบ

อีเมล

รหัสผ่าน

ลิ้นรหัสผ่าน

กรอก ชื่อผู้ใช้งาน (Username) ได้แก่ อีเมลที่ได้ลงทะเบียนไว้ และรหัสผ่าน (Password)

3

รายการประชุม

ชื่อบริษัท: 1

ประเภทการประชุม:

สถานที่:

ปี:

การประชุมสามัญผู้ถือหุ้นครั้งที่ 1/2565 (19 ธันวาคม 2565)
 บริษัท กคสอ. โดย SET (TEST) 2

06 กุมภาพันธ์ 2566 ผ่านสื่ออิเล็กทรอนิกส์

1. ห้องประชุม สามารถค้นหาจาก ชื่อบริษัท / ประเภทการประชุม เป็นต้น
2. กดเลือกรายการประชุมที่ต้องการ
3. เข้าร่วมประชุมโดยกด เข้าร่วมประชุม หรือ กดที่ชื่อรายการประชุมเพื่อ ตรวจสอบรายละเอียดการประชุม

4

รายการประชุม

[เข้าร่วมประชุม](#)

ข้อมูลการประชุม	วาระการประชุม	กำหนด	สรุปผลการประชุม												
<p>ข้อมูลการประชุม</p> <p>ชื่อบริษัท: บริษัท ทดสอบด้วย BET</p> <p>ชื่อผู้จัดประชุม: TEST</p> <p>ชื่อการประชุม: การประชุมสามัญผู้ถือหุ้นครั้งที่ 1/2566(19 ธันวาคม 2566)</p> <p>ประเภทการประชุม:สามัญ</p> <p>สถานะการประชุม: นำเสนอที่ประชุมแล้ว</p>															
<p>ข้อมูลการถือครองหลักทรัพย์</p> <table border="1"> <thead> <tr> <th>ลำดับ</th> <th>ชื่อ - นามสกุล</th> <th>จำนวนหุ้นสามัญ</th> <th>ร้อยละ</th> </tr> </thead> <tbody> <tr> <td>1</td> <td>นายสมชาย งามงามดี</td> <td>1,000</td> <td>140/7 หรือ 19.88%</td> </tr> <tr> <td></td> <td>รวม</td> <td>1,000</td> <td></td> </tr> </tbody> </table>				ลำดับ	ชื่อ - นามสกุล	จำนวนหุ้นสามัญ	ร้อยละ	1	นายสมชาย งามงามดี	1,000	140/7 หรือ 19.88%		รวม	1,000	
ลำดับ	ชื่อ - นามสกุล	จำนวนหุ้นสามัญ	ร้อยละ												
1	นายสมชาย งามงามดี	1,000	140/7 หรือ 19.88%												
	รวม	1,000													

ผู้ถือหุ้นสามารถดูข้อมูลได้จากแถบเมนู

1. ข้อมูลการประชุม
2. วาระการประชุม
3. รายการคำถาม (เฉพาะคำถามที่ตนเองถาม)
4. สรุปผลการลงคะแนนเสียง (หลังจากประกาศผลคะแนนให้ที่ประชุมทราบเรียบร้อยแล้ว)

- เข้าร่วมการประชุมโดยการกดปุ่ม “เข้าร่วมประชุม” [เข้าร่วมประชุม](#)
- ผู้ถือหุ้นยอมรับข้อตกลงและเงื่อนไขการเข้าประชุมผู้ถือหุ้นผ่านระบบ DAP e-Shareholder Meeting โดยทำเครื่องหมาย และกดปุ่ม “เข้าร่วมประชุม”
- ยืนยันรายชื่อและจำนวนเสียงที่ประชุม
- กรอกรหัสผ่านแบบครั้งเดียว (OTP)



3 ขั้นตอนการเข้าร่วมประชุม (ต่อ)

ห้องประชุม

เปิด WebEx ออกจากการประชุม

วาระการประชุม

- วาระที่ 1 รับทราบผลการดำเนินงานของบริษัทในรอบปี 2564
- วาระที่ 2 พิจารณาอนุมัติงบแสดงฐานะการเงินและงบกำไรขาดทุนสำหรับปีสิ้นสุด ณ วันที่ 31 ธันวาคม 2564
- วาระที่ 3 พิจารณาเลือกตั้งกรรมการแทนกรรมการที่ครบกำหนดออกจากตำแหน่งตามวาระ:
 - วาระที่ 3.1 นาย ก
 - วาระที่ 3.2 นาย ข
- วาระที่ 4 พิจารณาให้เสนอที่ประชุมสามัญผู้ถือหุ้นประจำปี 2563 พิจารณาอนุมัติออกและเสนอขายหุ้นกู้ของบริษัท
 - วาระที่ 4.1 เสนอขายหุ้นกู้ของบริษัท ในวงเงินไม่เกิน 20,000 ล้านบาท (หรือสกุลเงินอื่นในจำนวนที่เทียบเท่า) มีอายุไม่เกิน 10 ปี
 - วาระที่ 4.2 อนุมัติการจำหน่ายเงินค่าตอบแทนกรรมการประจำปี 2564

ส่งคำถามที่ต้องการ หรือลงคะแนนเสียงตามวาระ: ลงคะแนน ส่งคำถาม

ถาม/ตอบ 5

สรุปผลการลงคะแนน 6

ถาม/ตอบ

วาระที่ 1 รับทราบผลการดำเนินงานของบริษัทในรอบปี 2564

Question : ทราบผลการดำเนินงานของบริษัทในปี 2564

Remark : ตอบคำถามในห้องประชุมเรียบร้อยแล้ว

🕒 21 January 2022 00:09

ลบคำถาม

ได้รับคำตอบแล้ว

Question : สอบถามการเลือกตั้งกรรมการที่จะครบกำหนดลาออก

Remark : ย้ายออกไปตอบในวาระที่ 3

🕒 21 January 2022 00:09

ลบคำถาม

ได้รับคำตอบแล้ว

คำถามที่ต้องการถาม : สอบถามแผนการดำเนินงานปี 2565

Remark :

🕒 21 มกราคม 2565 00:10

คำอธิบาย

- หน้าจอรับชมการประชุม : ระบบจะรวมหน้าจอของโปรแกรมการประชุม Webex เข้าไว้ด้วยกันกรณีไม่สามารถเปิดหน้าจอรับชมการประชุมผ่านระบบให้กดปุ่ม 'เปิด Webex' ที่ด้านบนขวาเพื่อใช้งานผ่าน Application Cisco Webex Meeting
- สัญลักษณ์ดาว และแถบสีเหลือง จะแสดงว่าขณะนี้การประชุมกำลังอยู่ในวาระใด
- ฟังก์ชันลงคะแนนเสียง จะสามารถลงคะแนนเสียงได้ในเวลาที่บริษัทกำหนดเท่านั้น
- ฟังก์ชันส่งคำถาม หรือ เข้าคิวถามคำถาม สามารถเข้าคิวได้ในวาระปัจจุบัน หรือ เข้าคิวหรือส่งคำถามล่วงหน้าได้
- รายการคำถามของผู้ถือหุ้น (ตนเอง) ที่ได้เข้าคิวหรือส่งคำถามสำหรับการประชุมครั้งนี้
- สรุปผลการลงคะแนนเสียงในแต่ละวาระ ซึ่งจะดูได้หลังจากที่บริษัทสรุปผลคะแนนในวาระนั้นๆ แล้วเท่านั้น

4 การใช้งานฟังก์ชันคำถาม (e-Question) และฟังก์ชันลงคะแนนเสียง (e-Voting)



ฟังก์ชันคำถาม (e-Question)



การประชุม อีสระ-ประธานกรรมการ

ประชุมสามัญผู้ถือหุ้นประจำปี 2564

ส่งคำถามที่ต้องการ หรือลงคะแนนเสียงตามวาระ:

ลงคะแนน **ส่งคำถาม**

วาระการประชุม

- วาระที่ 1 รับทราบผลการดำเนินงานของอีจีก้าในรอบปี 2564
- วาระที่ 2 พิจารณาอนุมัติแผนการลงทุนและการใช้จ่ายของหุ้นส่วนในปีสิ้นสุด ณ วันที่ 31 ธันวาคม 2564
- วาระที่ 3 พิจารณาเรื่องเพิ่มกรรมการบริหารการดำเนินงานต่อจากวาระก่อนหน้าวาระ:
 - วาระที่ 3.1 นายสมชาย หินทอง
 - วาระที่ 3.2 นางสาวหญิง กองศรี
- วาระที่ 4 พิจารณาให้เสนอที่ประชุมสามัญผู้ถือหุ้นประจำปี 2563 พิจารณาอนุมัติยอดสะสมอำนาจซื้อหุ้นของอีจีก้า
 - วาระที่ 4.1 เสนอขายหุ้นของอีจีก้า ในวงเงินไม่เกิน 20,000 หุ้นมาก หรือ สัดส่วนไม่เกินจำนวนที่เสนอฯ) มีอายุไม่เกิน 10 ปี
 - วาระที่ 4.2 อนุมัติการจำหน่ายหลักทรัพย์ตามวาระประจำปี 2564

ลงคะแนน **ส่งคำถาม**

ระหว่างการประชุม ผู้ถือหุ้นสามารถส่งคำถามได้ล่วงหน้า

- กดปุ่ม “ส่งคำถาม” **ส่งคำถาม**
- เลือกวาระการประชุมที่ต้องการถามคำถาม
- เลือกพิมพ์คำถามล่วงหน้า (Optional)
- กดปุ่ม “ส่งคำถาม” **ส่งคำถาม**

ส่งคำถาม

วาระการประชุมที่ต้องการ *

วาระที่ 4 พิจารณาแต่งตั้งผู้สอบบัญชีและกำหนดของบัญชีประจำปี 2565

ผู้ส่งคำถาม *

สมชาย หินทอง (ผู้ถือหุ้น)


ระบุคำถาม (ถ้ามี)

1/1000

ปิด **ส่งคำถาม**

เมื่อถึงคิวการถามคำถาม บริษัทจดทะเบียนจะเรียกชื่อผู้ถือหุ้น ขอให้ผู้ถือหุ้นเปิดไมค์หรือทั้งไมค์และภาพ (VDO) บนหน้าจอการประชุมเพื่อถามคำถามด้วยตัวท่านเองอีกครั้ง

4 การใช้งานฟังก์ชันคำถาม (e-Question) และฟังก์ชันลงคะแนนเสียง (e-Voting)



ฟังก์ชันลงคะแนนเสียง (e-Voting)

ลงคะแนน
ส่งคำถาม

การลงคะแนนเสียง ✕

วาระการประชุม
วาระที่ 1 พิจารณาเลือกตั้งกรรมการเสนอที่ประชุมสามัญผู้ถือหุ้นประจำปี 2563 เพื่ออนุมัติเลือกตั้งกรรมการที่พ้นจากตำแหน่ง ตามวาระจำนวน 4 ท่าน กลับเข้าดำรงตำแหน่ง

การลงคะแนนเสียง

เห็นด้วยทั้งหมด
 ไม่เห็นด้วยทั้งหมด
 จดออกเสียงทั้งหมด

ผู้ถือหุ้น : ตัวอย่าง นายสมนุติ

เห็นด้วย
 ไม่เห็นด้วย
 จดออกเสียง

1) ผู้มอบฉันทะ : ตัวอย่าง นายสมนุติ

เห็นด้วย
 ไม่เห็นด้วย
 จดออกเสียง

2) ผู้มอบฉันทะ : ตัวอย่าง นายสมนุติ

เห็นด้วย
 ไม่เห็นด้วย
 จดออกเสียง

3) ผู้มอบฉันทะ : ตัวอย่าง นายสมนุติ

ยกเลิก
ส่งคะแนน

เลือกลงคะแนนในแต่ละวาระ โดยการลงคะแนนมีให้เลือก 3 ตัวเลือก ได้แก่ “เห็นด้วย” “ไม่เห็นด้วย” และ “งดออกเสียง”

1. กดปุ่ม “ลงคะแนน”
2. ลงคะแนนเสียงภายในเวลาที่กำหนด
ทั้งในส่วนของจำนวนเสียงตนเอง และมอบฉันทะ (ถ้ามี)
3. กดปุ่ม “ส่งคะแนน” ส่งคะแนน

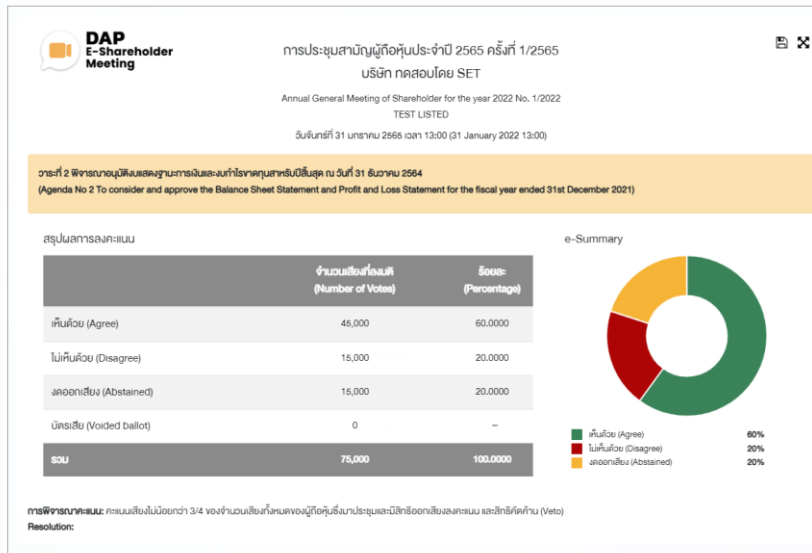
ผู้ถือหุ้นจะสามารถลงคะแนนเสียงได้ในเวลาที่บริษัทกำหนดเท่านั้น

4 การใช้งานฟังก์ชันคำถาม (e-Question) และฟังก์ชันลงคะแนนเสียง (e-Voting)



ฟังก์ชันลงคะแนนเสียง (e-Voting)

1



2

ส่งคำถามที่ต้องการ หรือลงคะแนนเสียงตามวาระ: ลงคะแนน ส่งคำถาม

ถาม/ตอบ สรุปผลการลงคะแนน

สรุปผลการลงคะแนน

ลำดับ	ชื่อวาระการประชุม	โหวต	สรุป
1	วาระที่ 1 รับทราบผลการดำเนินงานของบริษัทในรอบปี 2564		
2	วาระที่ 2 พิจารณารายงานงบการเงินและงบกำไรขาดทุนสุทธิสิ้นสุด ณ วันที่ 31 ธันวาคม 2564	✓	
3	วาระที่ 3 พิจารณาเลือกตั้งกรรมการแทนกรรมการที่ครบกำหนดออกจากตำแหน่งตามวาระ:		
4	วาระที่ 3.1 นายสมชาย เป็นทอง	✓	
5	วาระที่ 3.2 นางสมหญิง ทองศรี	✓	

✓ วาระที่ผ่านการลงคะแนน, สรุปผลการลงคะแนน

หลังปิดการลงคะแนนเสียงในแต่ละวาระ และบริษัทได้ประกาศผลคะแนนเป็นที่เรียบร้อยแล้ว
ผู้ถือหุ้นสามารถกดดูผลคะแนนของแต่ละวาระได้ด้วยตนเอง โดยการกดไอคอน

5 การตั้งค่ารหัสผ่านใหม่



กรณีที่ผู้ถือหุ้นลืมรหัสผ่าน
สามารถขอตั้งค่ารหัสผ่านใหม่ (Reset Password)
โดยกดที่ปุ่ม “ลืมรหัสผ่าน”

DAP E-Shareholder Meeting
บริษัท ทรคอบโดย SET
การประชุมสามัญผู้ถือหุ้นประจำปี 2565 ครั้งที่ 1/2565
31 มกราคม 2565 ผ่านสื่ออิเล็กทรอนิกส์ เวลา 14.00 น.

เข้าสู่ระบบ

อีเมล

รหัสผ่าน

ลืมรหัสผ่าน

เข้าสู่ระบบ

หรือ

ลงทะเบียนใหม่

คู่มือการลงทะเบียนผู้ถือหุ้น
Recommended Browser: Chrome

1 ตั้งค่ารหัสผ่านใหม่ด้วยอีเมล

ลืมรหัสผ่าน

อีเมล *

อีเมล

กรุณากรอกอีเมลที่ลงทะเบียนไว้

รหัสรีเซ็ตรหัสผ่านจะส่งมาที่อีเมลนี้

ปิด ยืนยัน

กรอกอีเมลที่ทำการลงทะเบียน

ส่งอีเมลสำเร็จ

กรุณาตรวจสอบอีเมลของท่านเพื่อทำการรีเซ็ตรหัสผ่านใหม่

ปิด

ตรวจสอบอีเมล
และทำการตั้งค่ารหัสผ่านใหม่

รีเซ็ตรหัสผ่าน

อีเมล
somtest@hotmail.com

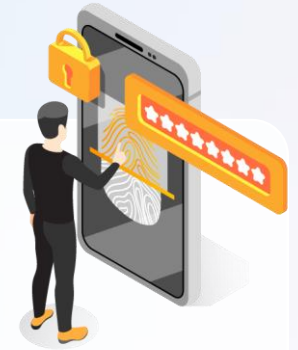
รหัสผ่าน

ยืนยันรหัสผ่าน

ยืนยัน

ตั้งรหัสผ่านใหม่

5 การตั้งค่ารหัสผ่านใหม่ (ต่อ)



2 ตั้งค่ารหัสผ่านใหม่ด้วยเบอร์โทรศัพท์มือถือ

ขอตั้งค่ารหัสผ่านด้วยโทรศัพท์มือถือ

สับรหัสผ่าน×

อีเมล *

กรุณากรอกอีเมลที่ลงทะเบียนไว้

รีเซ็ตรหัสผ่านด้วยหมายเลขโทรศัพท์มือถือ

ปิด
ยืนยัน

กรอกเบอร์โทรศัพท์มือถือ

สับรหัสผ่าน×


โทรศัพท์มือถือ *

กรุณากรอกเบอร์โทรศัพท์มือถือที่ลงทะเบียนไว้

รีเซ็ตรหัสผ่านด้วยอีเมล

ปิด
ยืนยัน

ขอรหัส OTP และกรอกรหัส OTP



กรุณากรอกรหัสยืนยัน 6 หลักที่ได้รับเพื่อยืนยันการร่ายการ

รหัสอ้างอิง : IFAQND

ส่งรหัสใหม่อีกครั้ง (02:23)

ตั้งรหัสผ่านใหม่

รีเซ็ตรหัสผ่าน×

รหัสผ่าน

ยืนยันรหัสผ่าน

ยืนยัน



Download คู่มือการใช้งาน



ผู้ถือหุ้นสามารถศึกษาขั้นตอนและวิธีการใช้งานระบบ ได้ที่

<https://www.set.or.th/e-shareholder-meeting>



หรือสแกน QR Code ตามด้านล่างนี้

