

AF : Opportunity Day



AiRA
FACTORING PUBLIC COMPANY LIMITED

มุ่งมั่นพัฒนาสู่ผู้นำการให้บริการสินเชื่อแฟคตอริง

วันจันทร์ที่ 15 สิงหาคม 2559

เนื้อหาการนำเสนอ

ประวัติและความเป็นมาของบริษัท

ลักษณะการประกอบธุรกิจของบริษัท

ข้อมูลทางการเงิน ไตรมาสที่ 2/2559

กิจกรรมต่างๆ ของบริษัท

ถาม - ตอบ

ประวัติและความเป็นมาของบริษัท



Milestone



6 ม.ค. 2540

Founding of Dhanamitr Factoring Co., Ltd. with 20 MB Capital

มี.ค. 2554

AIRA Capital PCL acquired Dhanamitr Factoring PCL



ก.ย. 2546

Increased Capital to **80 MB**

ก.ค. 2544

Increased Capital to **40 MB**

ส.ค. 2558

Split PAR value from Baht 5.00 to Baht 0.25
Increased Registered Capital from 200 MB to 400 MB
AIRA Capital PCL holds 71%

2 มี.ค. 2547

Listed in MAI under Dhanamitr Factoring PCL with 100 MB Capital



ก.ย. 2554

Dhanamitr Factoring PCL renamed to AIRA Factoring PCL with 200 MB Capital



โครงสร้างผู้ถือหุ้น

ภาพรวมข้อมูลผู้ถือหุ้น ณ วันที่ 3 พ.ค. 2559

ลำดับ	ผู้ถือหุ้นรายใหญ่	จำนวนหุ้น (หุ้น)	% หุ้น
1.	บมจ.ไอรา แคปปิตอล	1,144,751,099	71.55
2.	นายกุลวุฒิ วิรัตน์มาลี	70,684,000	4.42
3.	นางปิยะพร วิชิตพันธ์	62,628,000	3.91
4.	นายวิวัฒน์ คงคาสัย	53,127,600	3.32
5.	บจ.ชัมมิต คอรัปอเรชั่น	46,672,000	2.92
6.	ผู้ถือหุ้นรายย่อย	222,137,301	13.88
	รวม	1,600,000,000	100.00

STOCK DATA

	(10/08/2016)		
	YTD	2015	2014
Paid-up (MB.)	400	400	200
Listed share (M.)	1,600	1,600	40
Par (B.)	0.25	0.25	5.00
Market Cap (MB.)	928	832	636
Price (B./share)	0.58	0.52	15.90
EPS (B.)	0.016	0.00009	0.62



Mrs.Ladavan Tanatanit
Chairman of the Executive
Committee / Director



Mr.Sorasit Soontornkes
Chairman of Board of Directors /
Independent Director



Mrs.Nalinee Ngamsetthamas
Executive Committee / Director



Mr.Wutthiphum Jurangkool
Executive Committee / Director



Mr.Wiwat Kongkasai
Executive Committee / Director



Mrs. Jantima Sirisaengtaksin
Chairman of the Audit Committee /
Director and Independent Director



Mrs. Yajai Pattanasukwasun
Audit Committee / Director /
Chairman of the Nomination and
Remuneration Committee /
Independent Director



Mr. POONSAK THIAPAIRAT
Audit Committee / Director /
Independent Director



Mr. Visit Vongruamlarp
Director



Mr. Kunakorn Makchaidee
Director



Mr. Samchai Benchapathomrong
Chief Executive Officer /
Director

ลักษณะการประกอบธุรกิจของบริษัท



AF เป็นผู้ให้บริการเงินทุนหมุนเวียนระยะสั้น

"สินเชื่อแฟคตอริง"

โดยการรับซื้อลดลูกหนี้การค้า

ด้วยวิธีการรับโอนสิทธิเรียกร้องในการรับเงิน

กระบวนการ Factoring

1. ส่งมอบสินค้าและบริการ

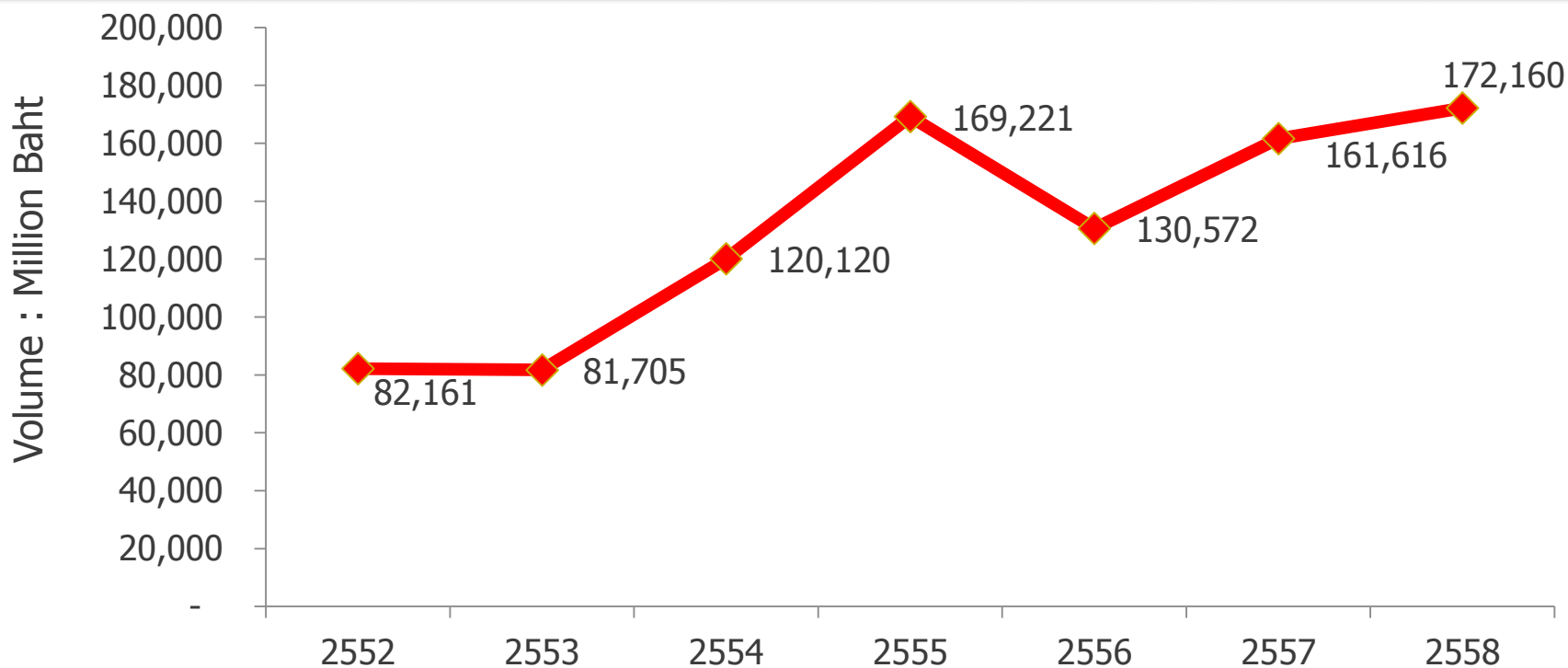


2. เอกสารเรียกเก็บเงิน

★ ผู้กู้ : ผู้ขายสินค้า (CLIENT)

★★ ลูกหนี้การค้า : ผู้ซื้อสินค้า (CUSTOMER)

Market Size - Thailand

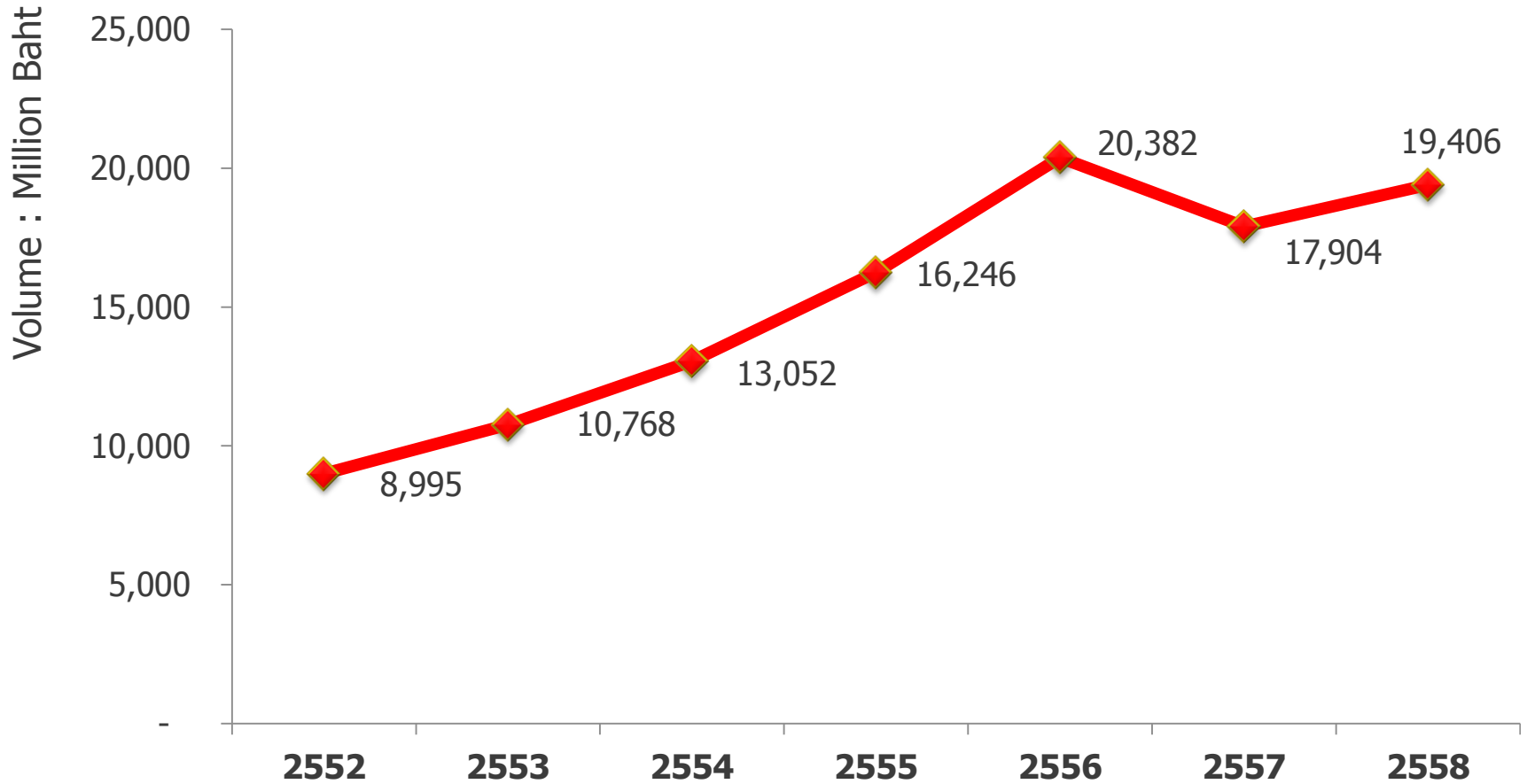


IN MILLIONS OF BAHT/EURO

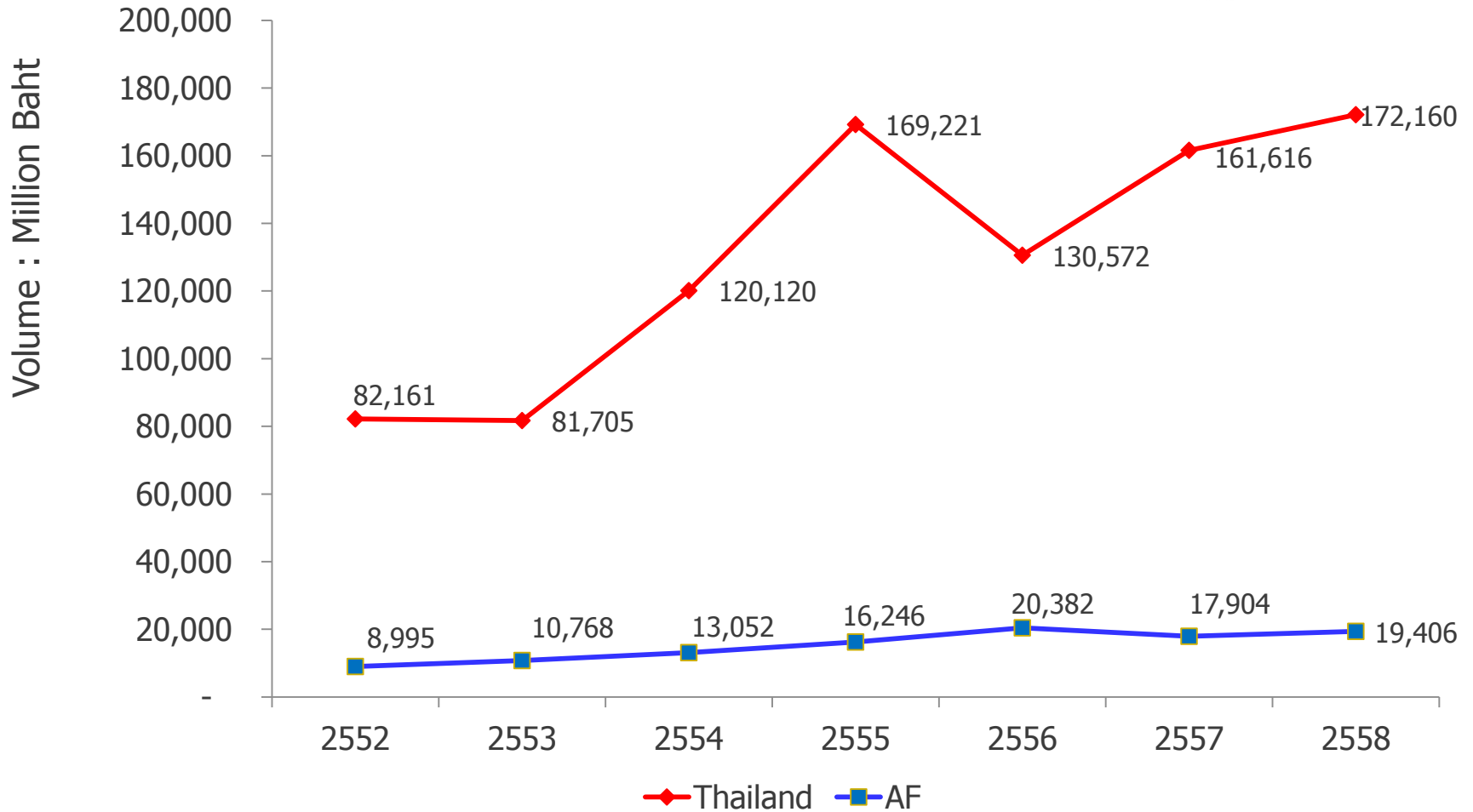
Volume	2552	2553	2554	2555	2556	2557	2558
Thai	82,161	81,705	120,120	169,221	130,572	161,616	172,160
Euro	2,107	2,095	3,080	4,339	3,348	4,144	4,414

* Source: Website: Factors Chain International โดยใช้อัตราแลกเปลี่ยนเฉลี่ย 39 บาท ต่อ 1 ยูโร ในการคำนวณ

AF - Volume



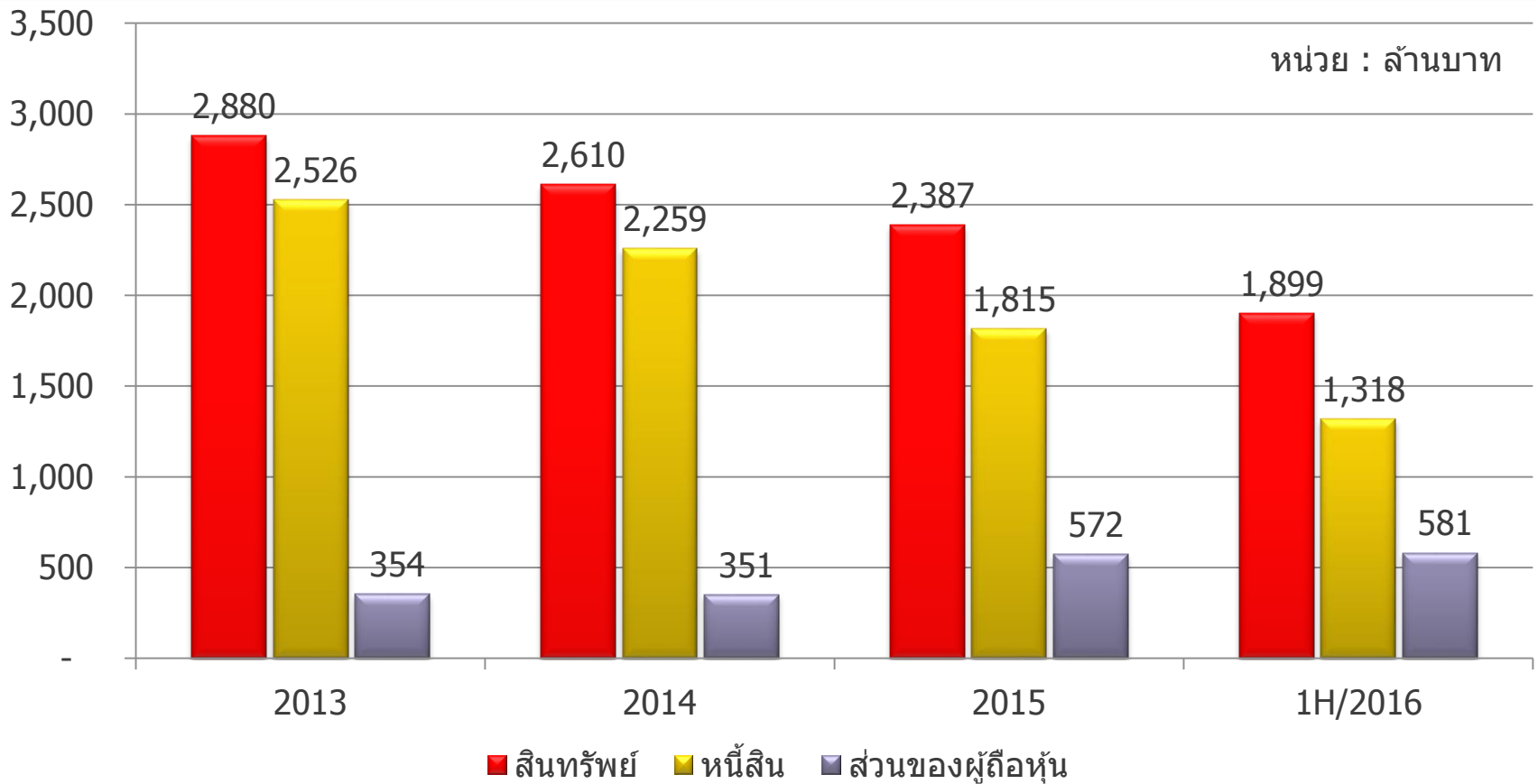
Thailand & AF - Volume



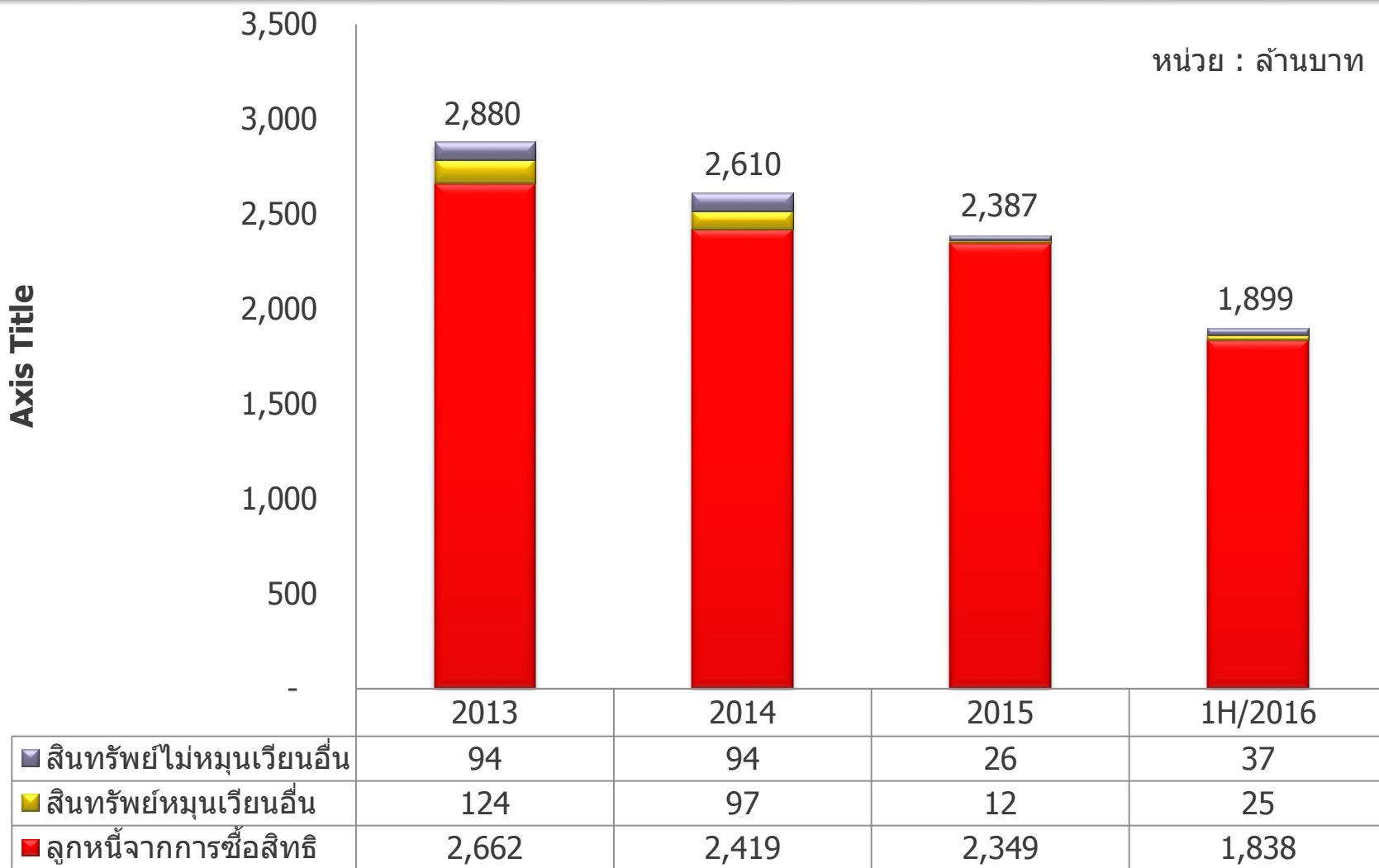
ข้อมูลทางการเงิน ไตรมาสที่ 2/2559



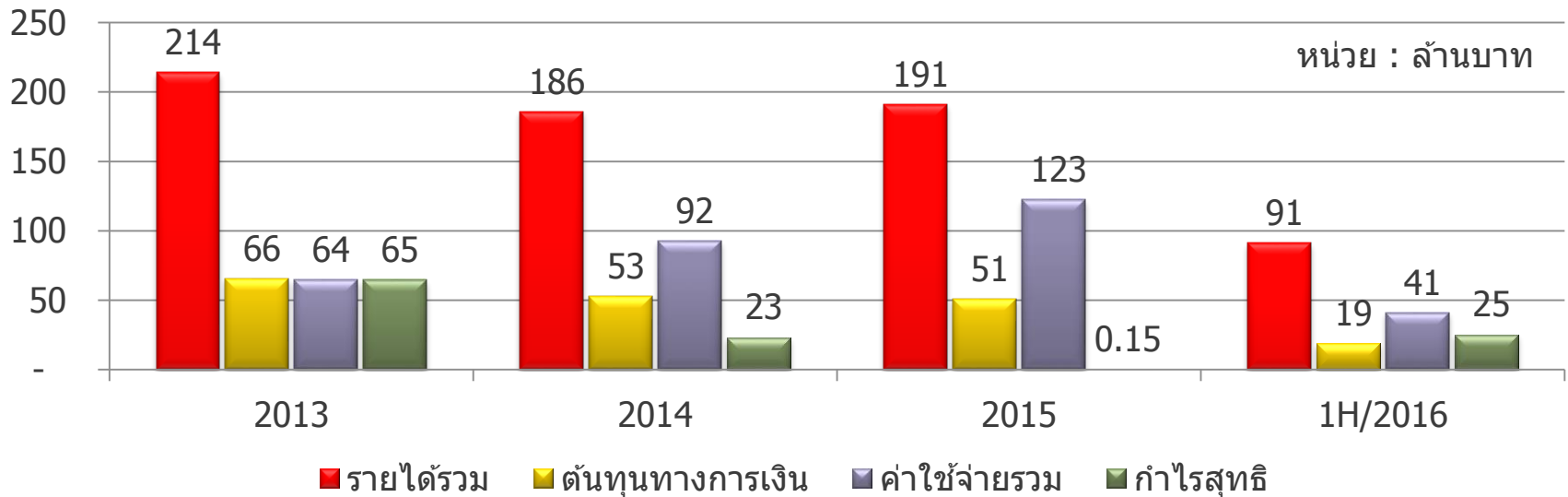
สถานะทางการเงิน



แสดงรายการ สินทรัพย์

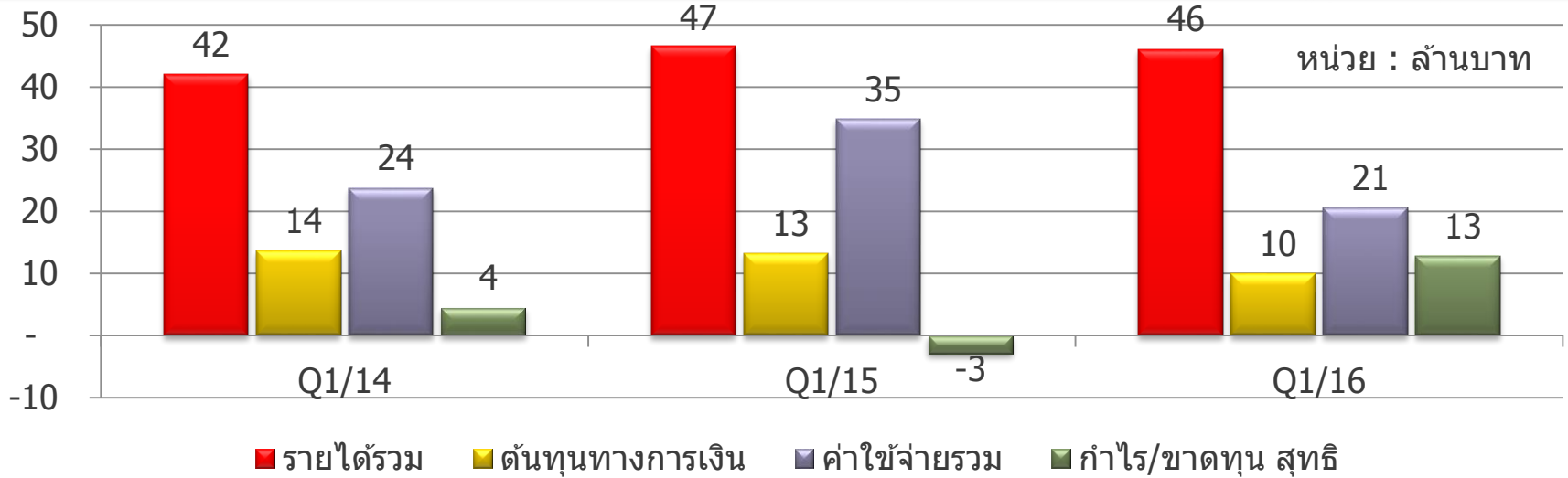


ผลการดำเนินงาน



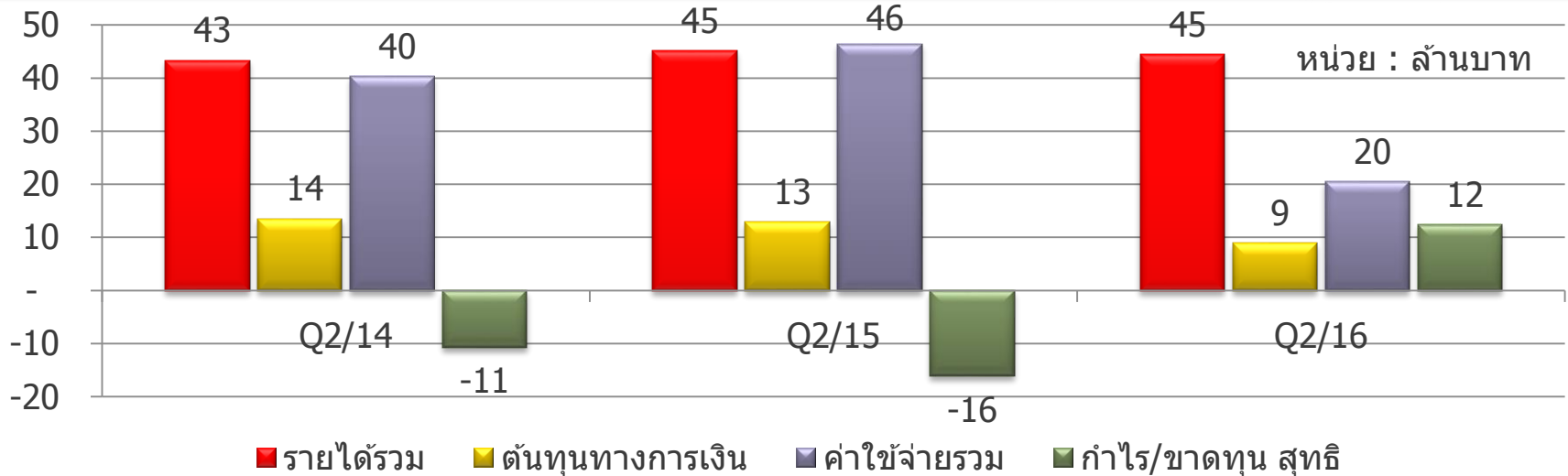
รายการ	2013	2014	2015	1H/2016
รายได้รวม	100%	100%	100%	100%
ต้นทุนทางการเงิน	31%	29%	27%	21%
ค่าใช้จ่ายรวม	30%	50%	64%	45%
กำไรสุทธิ	30%	12%	0.1%	28%

เปรียบเทียบผลการดำเนินงาน (งวด 3 เดือน) Q1



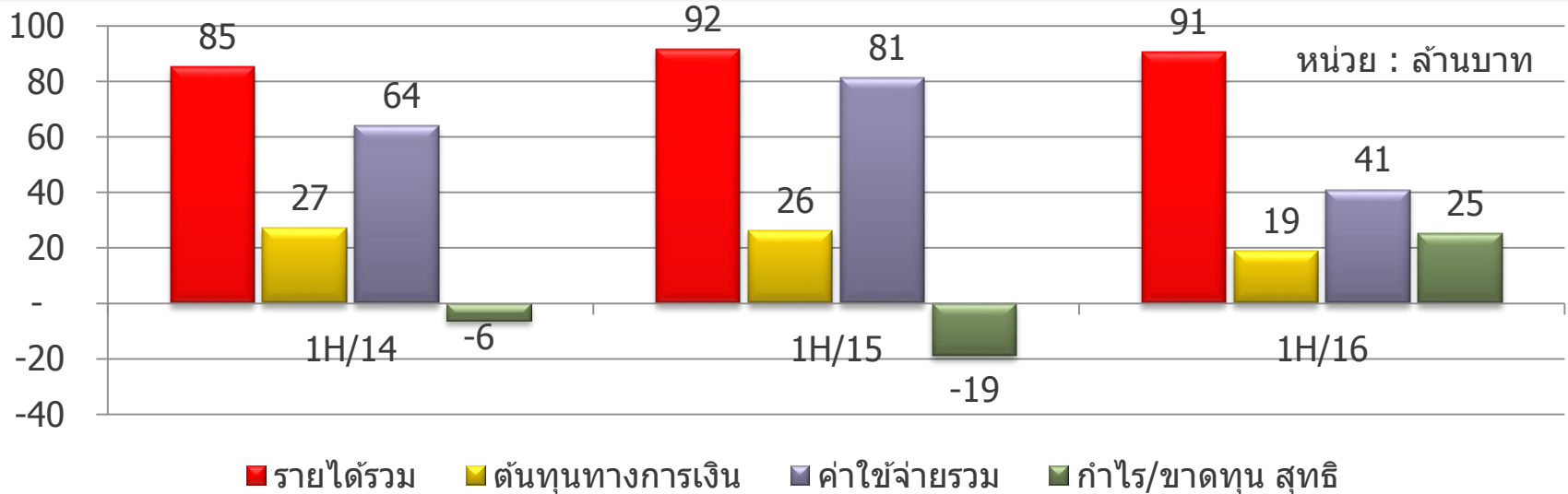
รายการ	Q1/2014	Q1/2015	Q1/2016	YOY%
รายได้รวม	100%	100%	100%	-2%
ต้นทุนทางการเงิน	32%	28%	22%	-23%
ค่าใช้จ่ายรวม	56%	75%	45%	-40%
กำไร/ขาดทุน (สุทธิ)	11%	-6%	28%	533%

เปรียบเทียบผลการดำเนินงาน (งวด 3 เดือน) Q2



รายการ	Q1/2014	Q1/2015	Q1/2016	YOY%
รายได้รวม	100%	100%	100%	-%
ต้นทุนทางการเงิน	31%	29%	20%	-31%
ค่าใช้จ่ายรวม	93%	103%	46%	-57%
กำไร/ขาดทุน (สุทธิ)	-25%	-36%	28%	175%

เปรียบเทียบผลการดำเนินงาน (งวด 6 เดือน)



รายการ	1H/2014	1H/2015	1H/2016	YOY%
รายได้รวม	100%	100%	100%	-1%
ต้นทุนทางการเงิน	32%	29%	21%	-27%
ค่าใช้จ่ายรวม	75%	89%	45%	-49%
กำไรสุทธิ	-7%	-21%	28%	233%

ข้อมูลทางการเงิน

รายการ	2012	2013	2014	2015	1H/2016
Current Ratio (เท่า)	1.1	1.1	1.1	1.3	1.4
Net Profit Margin	26.69%	31.60%	13.00%	0.08%	27.89%
ROA	2.25%	2.25%	0.89%	0.01%	1.33%
ROE	13.25%	18.26%	6.59%	0.03%	4.35%
D/E Ratio (เท่า)	6.6	7.1	6.4	3.2	2.3

ประวัติการจ่ายเงินปันผล

รอบระยะเวลา	วันที่จ่ายเงินปันผล	เงินปันผล (บาท/หุ้น)
01/01/16-30/06/16 - 2016 *	07/09/16	0.03
01/01/15-31/12/15 – 2015	18/05/16	0.01
01/01/14-31/12/14 – 2014	13/05/15	0.50
01/04/13-31/12/13 – 2013	21/05/14	0.70
01/01/13-31/03/13 – 2013	31/05/13	0.30
01/01/12-31/12/12 – 2012	08/05/13	1.00
01/07/11-31/12/11 – 2011	09/05/12	1.00
01/01/11-30/06/11 – 2011	08/09/11	2.00
01/01/10-31/12/10 – 2010	-	-
01/01/09-31/12/09 – 2009	17/05/10	1.25
01/01/08-31/12/08 – 2008	07/05/09	1.20
01/01/07-31/12/07 – 2007	14/05/08	1.00
01/01/06-31/12/06 – 2006	02/05/07	0.50
01/01/05-31/12/05 – 2005	-	-
01/01/04-31/12/04 – 2004	19/04/05	0.50

นโยบายการจ่ายเงินปันผล บริษัท มีนโยบายการจ่ายเงินปันผลในแต่ละปีในอัตราไม่น้อยกว่า ร้อยละ 50 ของกำไรสุทธิภายหลังจากหักเงินสำรองต่างๆ ตามที่ได้กำหนดไว้ในข้อบังคับของบริษัทและตามกฎหมาย และหากไม่มีเหตุจำเป็นอื่นใดที่การจ่ายเงินปันผลนั้นมีผลกระทบต่อ การดำเนินงานปกติของบริษัทอย่างมีนัยสำคัญ

กิจกรรมต่างๆ ของบริษัท



การพัฒนาบุคลากร



13-14 ก.พ. 59 TEAM BUILDING



26 มี.ค. 59 อบรมเพื่อเพิ่มทักษะการปฏิบัติงาน

เข้าร่วมโครงการส่งเสริมความสามารถทางนวัตกรรม



ร่วมสนับสนุนกิจกรรม TU Walk&Run 2016



24 เม.ย. 59 สนับสนุนกิจกรรม TU Walk&RUN 2016

การประชุมสามัญผู้ถือหุ้นประจำปี 2559



21 เม.ย. 59 ประชุมสามัญผู้ถือหุ้นประจำปี 2559

mai FORUM 2016



AF ร่วมงาน mai FORUM 1 ก.ค. 59



บูธ Aira Factoring งาน mai Forum 2016

การลงนาม MOU การสนับสนุนวงเงินสินเชื่อ Factoring แก่ Supply Chain



7 ก.ค. 59 AF ลงนาม MOU เพื่อสนับสนุนวงเงินสินเชื่อ Factoring แก่ Supply Chain

โครงการ CSR



15 ก.ค. 59 AF มอบอุปกรณ์การศึกษา



โรงเรียนปากคลองชวดใหญ่

ถาม - ตอบ



AiRA
FACTORING PUBLIC COMPANY LIMITED

มุ่งมั่นพัฒนาสู่ผู้นำการให้บริการสินเชื่อแฟคตอริง

Disclaimer

The information contained herein is intended to represent the Company's operating and financial position at a given point in time and may also contain forward looking information which only reflects expectations based on the prevailing geo-political, economic and non controllable factors. Such information has been obtained from sources believed to be most reliable and the means in analyzing and preparation of such information for disclosure are based on approve practices and principles in the investment industry. The views are based on assumption subject to various risks and uncertainties and no assurance is made as to whether such future events will occur. No assurance is made as to the accuracy or completeness of information presented in this document.

Contact Information



319 Chamchuri Square Building,
20th floor, Phayathai Road,
Pathumwan, Bangkok 10330
THAILAND

Tel: (66) 2-657-6222
Fax: (66) 2-657-6244, 45
Website : www.airafactoring.co.th
E-mail : info@airafactoring.co.th